


Hydraulická šroubení


zpětné ventily

3




Zpětné ventily s vnějším metrickým závitem – průchozí ve směru od závitu										
Obj. č.		Řada	Tlak PN (bar)	Závit G	Trubka D	Délka L2	Délka i	SW S1	SW S2	SW S3
ocel	nerez									
RVW-M6L	-	L	500	M10 × 1	6 mm	42,5	8	14	17	17
RVW-M8L	-	L	500	M12 × 1,5	8 mm	43,5	12	17	19	19
RVW-M10L	-	L	500	M14 × 1,5	10 mm	53	12	19	24	22
RVW-M12L	-	L	400	M16 × 1,5	12 mm	57	12	22	30	27
RVW-M15L	-	L	400	M18 × 1,5	15 mm	60,6	12	27	32	27
RVW-M18L	-	L	400	M22 × 1,5	18 mm	66	14	32	36	36
RVW-M22L	-	L	250	M26 × 1,5	22 mm	71	16	36	46	41
RVW-M28L	-	L	250	M33 × 2	28 mm	79,5	18	41	55	50
RVW-M12S	-	S	630	M18 × 1,5	12 mm	57	12	24	27	24
RVW-M20S	-	S	400	M27 × 2	20 mm	73,5	16	36	46	41
RVW-M25S	-	S	400	M33 × 2	25 mm	78,5	18	46	50	46

Upozornění: pro objednání těla šroubení bez matice a řezného kroužku uveďte na začátek obj.č. písmeno X, např. XRWW-M6L



Zpětné ventily s vnějším metrickým závitem – průchozí ve směru proti závitu										
Obj. č.		Řada	Tlak PN (bar)	Závit G	Trubka D	Délka L2	Délka i	SW S1	SW S2	SW S3
ocel	nerez									
RZW-M6L	-	L	500	M10 × 1	6 mm	41	8	14	17	17
RZW-M8L	-	L	500	M12 × 1,5	8 mm	43	12	17	19	19
RZW-M10L	-	L	500	M14 × 1,5	10 mm	53	12	19	22	24
RZW-M12L	-	L	400	M16 × 1,5	12 mm	55	12	22	27	30
RZW-M18L	-	L	400	M22 × 1,5	18 mm	64	14	32	36	36
RZW-M22L	-	L	250	M26 × 1,5	22 mm	72	16	36	41	46
RZW-M6S	-	S	800	M12 × 1,5	6 mm	46	12	17	19	19
RZW-M20S	-	S	400	M27 × 2	20 mm	71,5	16	36	41	46
RZW-M38S	-	S	400	M48 × 2	38 mm	102	22	60	65	70

Upozornění: pro objednání těla šroubení bez matice a řezného kroužku uveďte na začátek obj.č. písmeno X, např. XRZW-M6L



Zpětné ventily se šroubeními s řezným prstencem										
Obj. č.		Řada	Tlak PN (bar)		Trubka D	Délka L1	SW S1	SW S2	SW S3	
ocel	nerez		ocel	nerez						
RD-6L	-	L	500	-	6 mm	58	14	17	17	
RD-8L	-	L	500	-	8 mm	59	17	19	19	
RD-10L	-	L	500	-	10 mm	69,5	19	24	22	
RD-12L	-	L	400	-	12 mm	72,5	22	30	27	
RD-15L	-	L	400	-	15 mm	77,5	27	32	27	
RD-18L	-	L	400	-	18 mm	83,5	32	36	36	
RD-22L	-	L	250	-	22 mm	93,5	36	46	41	
RD-28L	-	L	250	-	28 mm	102,5	41	55	50	
RD-35L	-	L	250	-	35 mm	117,5	50	60	60	
RD-42L	-	L	250	-	42 mm	119	60	70	65	
RD-6S	-	S	800	-	6 mm	63,5	17	19	19	
RD-8S	-	S	800	-	8 mm	63,5	19	19	19	
RD-10S	-	S	800	-	10 mm	72,5	22	24	22	
RD-12S	RDX-12S	S	630	630	12 mm	74,5	24	27	24	
RD-14S	-	S	630	-	14 mm	82,5	27	32	27	
RD-16S	RDX-16S	S	630	400	16 mm	86,5	30	36	32	
RD-20S	RDX-20S	S	400	400	20 mm	97,5	36	46	41	
RD-25S	-	S	400	-	25 mm	106,5	46	50	46	
RD-30S	-	S	400	-	30 mm	122,5	50	60	60	
RD-38S	RDX-38S	S	400	315	38 mm	136,5	60	70	65	

Upozornění: pro objednání těla šroubení bez matice a řezného kroužku uveďte na začátek obj.č. písmeno X, např. XRD-6L