


Úpravné jednotky Futura


regulátory tlaku

- určeno pro stlačený vzduch s olejem či nemazaný a pro neutrální plyny
- provedení dle ATEX II 2G2D
- maximální vstupní tlak 16 bar; pracovní teplota -10 °C až +50 °C
- materiály: tělo Grivory (PA66), pružina POM, těsnění a membrána NBR
- nastavovací kolík lze zajistit uzamčením proti pootočení
- manometr průměr 50 mm, připojovací závit 1/4"




Regulátory tlaku - velikost 1				
Obj. č.	Závit	Regulační rozsah (bar)	Průtok (l/min)	Rozsah manometru (bar)
R14-1F	G 1/4"	0,1-1	2 200	0-1,6
R14-2F	G 1/4"	0,1-2	2 200	0-2,5
R14-4F	G 1/4"	0,2-4	2 200	0-6
R14-8F	G 1/4"	0,5-8	2 200	0-10
R14-10F	G 1/4"	0,5-10	2 200	0-16
R14-16F	G 1/4"	0,5-16	2 200	0-25
R38-1F	G 3/8"	0,1-1	2 700	0-1,6
R38-2F	G 3/8"	0,1-2	2 700	0-2,5
R38-4F	G 3/8"	0,2-4	2 700	0-6
R38-8F	G 3/8"	0,5-8	2 700	0-10
R38-10F	G 3/8"	0,5-10	2 700	0-16
R38-16F	G 3/8"	0,5-16	2 700	0-25

Upevňovací úhelník obj.č. W1F, spojovací sada obj.č. KP1F nebo KPW1F. Manometr je součástí dodávky



Regulátory tlaku - velikost 2				
Obj. č.	Závit	Regulační rozsah (bar)	Průtok (l/min)	Rozsah manometru (bar)
R382-1F	G 3/8"	0,1-1	4 300	0-1,6
R382-2F	G 3/8"	0,1-2	4 300	0-2,5
R382-4F	G 3/8"	0,2-4	4 300	0-6
R382-8F	G 3/8"	0,5-8	4 300	0-10
R382-10F	G 3/8"	0,5-10	4 300	0-16
R382-16F	G 3/8"	0,5-16	4 300	0-25
R12-1F	G 1/2"	0,1-1	5 200	0-1,6
R12-2F	G 1/2"	0,1-2	5 200	0-2,5
R12-4F	G 1/2"	0,2-4	5 200	0-6
R12-8F	G 1/2"	0,5-8	5 200	0-10
R12-10F	G 1/2"	0,5-10	5 200	0-16
R12-16F	G 1/2"	0,5-16	5 200	0-25

Upevňovací úhelník obj.č. W2F, spojovací sada obj.č. KP2F nebo KPW2F. Manometr je součástí dodávky.



Regulátory tlaku - velikost 4				
Obj. č.	Závit	Regulační rozsah (bar)	Průtok (l/min)	Rozsah manometru (bar)
R34-1F	G 3/4"	0,1-1	14 500	0-1,6
R34-2F	G 3/4"	0,1-2	14 500	0-2,5
R34-4F	G 3/4"	0,2-4	14 500	0-6
R34-8F	G 3/4"	0,5-8	14 500	0-10
R34-10F	G 3/4"	0,5-10	14 500	0-16
R34-16F	G 3/4"	0,5-16	14 500	0-25
R10-1F	G 1"	0,1-1	14 500	0-1,6
R10-2F	G 1"	0,1-2	14 500	0-2,5
R10-4F	G 1"	0,2-4	14 500	0-6
R10-8F	G 1"	0,5-8	14 500	0-10
R10-10F	G 1"	0,5-10	14 500	0-16
R10-16F	G 1"	0,5-16	14 500	0-25

Upevňovací úhelník obj.č. W4F, spojovací sada obj.č. KP4F nebo KPW4F. Manometr je součástí dodávky.