

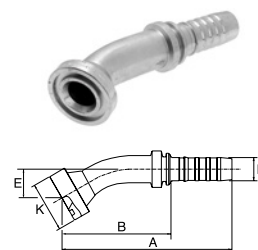
Koncovky Global Spiral

s přírubami SAE, typ 61, lehká řada

Úhlové koncovky 30° s přírubou SAE, typ 61, s o-kroužkem

| Obj. č. | Hadice D DN | Rozměr příruby | A (mm) | B (mm) | E (mm) | K (mm) | Sada příruby |
|---------------|-------------|----------------|--------|--------|--------|--------|--------------|
| GSL-FL30-3420 | 20 mm | 3/4" | 129,0 | 78,0 | 16,0 | 38,1 | PAFL-34 |
| GSL-FL30-1020 | 20 mm | 1" | 121,0 | 70,0 | 19,0 | 44,5 | PAFL-10 |
| GSL-FL30-1025 | 25 mm | 1" | 153,0 | 96,6 | 19,0 | 44,5 | PAFL-10 |
| GSL-FL30-5425 | 25 mm | 1 1/4" | 166,0 | 109,1 | 22,0 | 50,8 | PAFL-54 |
| GSL-FL30-5432 | 32 mm | 1 1/4" | 176,0 | 104,9 | 22,0 | 50,8 | PAFL-54 |
| GSL-FL30-1532 | 32 mm | 1 1/2" | 182,0 | 110,9 | 30,0 | 60,3 | PAFL-15 |
| GSL-FL30-1540 | 40 mm | 1 1/2" | 209,0 | 135,2 | 25,0 | 60,3 | PAFL-15 |

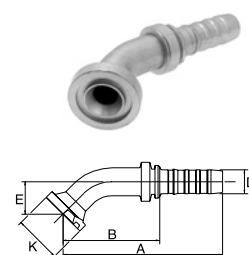
Poznámka: pracovní tlak viz. detaily spojovacích přírubových sad



Úhlové koncovky 45° s přírubou SAE, typ 61, s o-kroužkem

| Obj. č. | Hadice D DN | Rozměr příruby | A (mm) | B (mm) | E (mm) | K (mm) | Sada příruby |
|---------------|-------------|----------------|--------|--------|--------|--------|--------------|
| GSL-FL45-1210 | 10 mm | 1/2" | 93,0 | 57,2 | 19,0 | 30,2 | PAFL-12 |
| GSL-FL45-1212 | 12 mm | 1/2" | 94,0 | 56,5 | 19,0 | 30,2 | PAFL-12 |
| GSL-FL45-3412 | 12 mm | 3/4" | 101,0 | 63,5 | 26,0 | 38,1 | PAFL-34 |
| GSL-FL45-3416 | 16 mm | 3/4" | 127,0 | 76,7 | 26,0 | 38,1 | PAFL-34 |
| GSL-FL45-3420 | 20 mm | 3/4" | 124,0 | 73,0 | 26,0 | 38,1 | PAFL-34 |
| GSL-FL45-1020 | 20 mm | 1" | 126,0 | 75,0 | 28,0 | 44,5 | PAFL-10 |
| GSL-FL45-1025 | 25 mm | 1" | 147,0 | 90,6 | 32,0 | 44,5 | PAFL-10 |
| GSL-FL45-5425 | 25 mm | 1 1/4" | 158,0 | 100,8 | 38,0 | 50,8 | PAFL-54 |
| GSL-FL45-1032 | 32 mm | 1" | 163,0 | 91,9 | 32,0 | 44,5 | PAFL-10 |
| GSL-FL45-5432 | 32 mm | 1 1/4" | 170,0 | 98,9 | 32,0 | 50,8 | PAFL-54 |
| GSL-FL45-1532 | 32 mm | 1 1/2" | 176,0 | 104,9 | 38,0 | 60,3 | PAFL-15 |
| GSL-FL45-1540 | 40 mm | 1 1/2" | 202,0 | 128,6 | 38,0 | 60,3 | PAFL-15 |
| GSL-FL45-2040 | 40 mm | 2" | 200,0 | 126,3 | 52,0 | 71,4 | PAFL-20 |
| GSL-FL45-2050 | 50 mm | 2" | 257,0 | 165,0 | 66,0 | 71,4 | PAFL-20 |

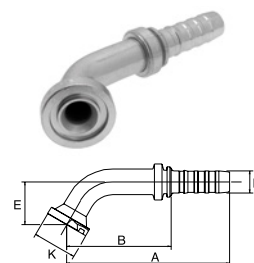
Poznámka: pracovní tlak viz. detaily spojovacích přírubových sad



Úhlové koncovky 60° s přírubou SAE, typ 61, s o-kroužkem

| Obj. č. | Hadice D DN | Rozměr příruby | A (mm) | B (mm) | E (mm) | K (mm) | Sada příruby |
|---------------|-------------|----------------|--------|--------|--------|--------|--------------|
| GSL-FL60-1212 | 12 mm | 1/2" | 104,0 | 66,5 | 27,0 | 30,2 | PAFL-12 |
| GSL-FL60-3420 | 20 mm | 3/4" | 137,0 | 86,0 | 37,0 | 38,1 | PAFL-34 |
| GSL-FL60-1020 | 20 mm | 1" | 136,0 | 85,0 | 44,0 | 44,5 | PAFL-10 |
| GSL-FL60-1025 | 25 mm | 1" | 157,0 | 100,6 | 44,0 | 44,5 | PAFL-10 |
| GSL-FL60-5425 | 25 mm | 1 1/4" | 157,0 | 100,2 | 55,0 | 50,8 | PAFL-54 |
| GSL-FL60-5432 | 32 mm | 1 1/4" | 187,0 | 115,9 | 55,0 | 50,8 | PAFL-54 |
| GSL-FL60-1532 | 32 mm | 1 1/2" | 195,0 | 123,9 | 64,0 | 60,3 | PAFL-15 |
| GSL-FL60-1540 | 40 mm | 1 1/2" | 231,0 | 157,5 | 53,0 | 60,3 | PAFL-15 |

Poznámka: pracovní tlak viz. detaily spojovacích přírubových sad



Úhlové koncovky 67° s přírubou SAE, typ 61, s o-kroužkem

| Obj. č. | Hadice D DN | Rozměr příruby | A (mm) | B (mm) | E (mm) | K (mm) | Sada příruby |
|---------------|-------------|----------------|--------|--------|--------|--------|--------------|
| GSL-FL67-1020 | 20 mm | 1" | 129,0 | 78,0 | 51,0 | 44,5 | PAFL-10 |
| GSL-FL67-1025 | 25 mm | 1" | 151,0 | 94,6 | 51,0 | 44,5 | PAFL-10 |
| GSL-FL67-5425 | 25 mm | 1 1/4" | 148,0 | 91,2 | 64,0 | 50,8 | PAFL-54 |
| GSL-FL67-5432 | 32 mm | 1 1/4" | 179,0 | 107,7 | 64,0 | 50,8 | PAFL-54 |

Poznámka: pracovní tlak viz. detaily spojovacích přírubových sad

