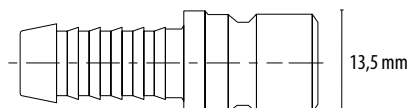


Rychlospojky ESD, DN 9

rozměr vsuvky 13,5 mm, materiál mosaz 2.0401

- volitelně s plným průtokem, jednostranně nebo oboustranně uzavíratelné
- použité materiály: - přípojevací části, prstýnek, ventilové tělo, ventil a vsuvky – mosaz MS 58
 - pružiny, kroužek, koule nerezová ocel
 - těsnění – poteflonované FKM
- určeno pro plastikařské stroje a formy s vedením horké a studené vody, temperovacích olejů




Profil spojky (originální velikost)

LÜDECKE

Max. prac. tlak	Teplota	Médium	DN	Závit	Jednoruční	Uzavření	
PN 15 bar	-20 °C/+200 °C	vzduch/voda/olej/vakuum	9	ISO 228/DIN 13	ano	volitelné	5/10

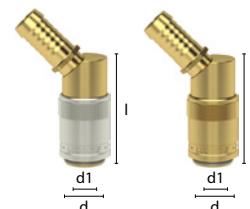
Rychlospojky s přímým trnem pro standardní hadice

Bez ventilu	S ventilem	Trn na hadici	l	d	Délka trnu	d1	Světlost	Hmotnost (g)
ESD9TL	ESD9TLAB	9 mm	61,5	22	25	13,5	7	72
ESD13TL	ESD13TLAB	13 mm	61,5	22	25	13,5	9	81



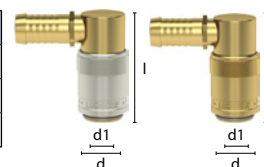
Rychlospojky s úhlovým trnem 45° pro standardní hadice

Bez ventilu	S ventilem	Trn na hadici	l	d	Délka trnu	d1	Světlost	Hmotnost (g)
ESD9TL-45	ESD9TL-45AB	9 mm	51	22	30	13,5	7	103
ESD13TL-45	ESD13TL-45AB	13 mm	51	22	30	13,5	9	109



Rychlospojky s úhlovým trnem 90° pro standardní hadice


Bez ventilu	S ventilem	Trn na hadici	l	d	Délka trnu	d1	Světlost	Hmotnost (g)
ESD9TL-90	ESD9TL-90AB	9 mm	51	22	30	13,5	7	105
ESD13TL-90	ESD13TL-90AB	13 mm	51	22	30	13,5	9	111



Rychlospojky s přímým vnějším závitem (vnitřní kužel DIN 3863)

Bez ventilu	S ventilem	Závit	SW	l	d	Délka závitu	d1	Světlost	Hmotnost (g)
ESD14A	ESD14AAB	G 1/4"	22	52	22	9	13,5	9	90
ESD38A	ESD38AAB	G 3/8"	22	52	22	9	13,5	9	94
ESD1615A	ESD1615AAB	M16 × 1,5	22	52	22	9	13,5	9	93
ESD12A	ESD12AAB	G 1/2"	24	53	22	10	13,5	9	95
ESD38AL	ESD38ALAB	G 3/8"	22	52	22	11	13,5	9	94
ESD1615AL	ESD1615ALAB	M16 × 1,5	24	52	22	11	13,5	9	105
ESD12AL	ESD12ALAB	G 1/2"	22	54,5	22	12	13,5	9	110

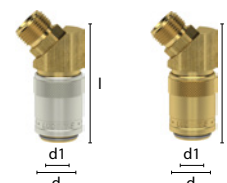
Rychlospojky s obj.č. obsahujícím AL mají prodloužený závit.



Rychlospojky s úhlovým vnějším závitem 45° (vnitřní kužel DIN 3863)

Bez ventilu	S ventilem	Závit	SW	l	d	Délka závitu	d1	Světlost	Hmotnost (g)
ESD38A-45	ESD38A-45AB	G 3/8"	22	54	22	9	13,5	9	114
ESD1615A-45	ESD1615A-45AB	M16 × 1,5	22	54	22	9	13,5	9	114
ESD38AL-45	ESD38AL-45AB	G 3/8"	22	54	22	11	13,5	9	125

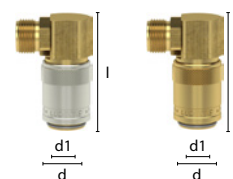
Rychlospojky s obj.č. obsahujícím AL mají prodloužený závit.



Rychlospojky s úhlovým vnějším závitem 90° (vnitřní kužel DIN 3863)

Bez ventilu	S ventilem	Závit	SW	l	d	Délka závitu	d1	Světlost	Hmotnost (g)
ESD38A-90	ESD38A-90AB	G 3/8"	22	54	22	9	13,5	9	126
ESD1615A-90	ESD1615A-90AB	M16 × 1,5	22	54	22	9	13,5	9	126
ESD38AL-90	ESD38AL-90AB	G 3/8"	22	54	22	11	13,5	9	125

Rychlospojky s obj.č. obsahujícím AL mají prodloužený závit.



Rychlospojky s vnitřním závitem

Bez ventilu	S ventilem	Závit	SW	l	d	Délka závitu	d1	Světlost	Hmotnost (g)
ESD14I	ESD14IAB	G 1/4"	17	44,5	22	9	13,5	9	75
ESD38I	ESD38IAB	G 3/8"	22	46	22	9	13,5	9	84
ESD12I	ESD12IAB	G 1/2"	24	49	22	12	13,5	9	110

