

Rychlospojky ESDMF, DN 6

rozměr vsuvky 9,4 mm, materiál mosaz 2.0401

- rychlospojky s plochým těsněním a s dvouručním provozem (typ „Jiffy-Tite“)
- volitelně s plným průtokem, jednostranně nebo oboustranně uzavřené
- rychlospojky a vsuvky se standardním hadicovým trnem
- použité materiály:
 - přípojovací části, zajišťovací prstýnek, ventilové tělo, ventil: mosaz MS 58/materiál 2.0401
 - pružiny, rozpěrný kroužek: nerezová ocel
 - těsnění: poteflonované FKM
 - vsuvky: mosaz MS 58/materiál 2.0401

- pro plastikařské stroje a formy s vedením horké a studené vody, temperovacích olejů




Profil spojky (originální velikost)

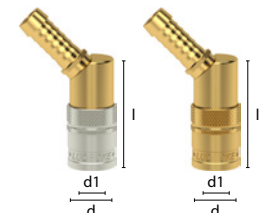
LÜDECKE

Max. prac. tlak	Teplota	Médium	DN	Závit	Jednoruční	Uzavření	
PN 15 bar	-20/+200 °C	vzduch/voda/olej/vakuum	6	ISO 228/DIN 13	ne	volitelné	5/10

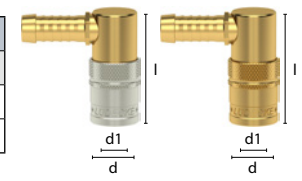
Rychlospojky s přímým trnem pro standardní hadice, bez/s ventilem								
Bez ventilu	S ventilem	Trn na hadici	l	d	Délka trnu	d1	Světlost	Hmotnost (g)
ESDMF6TL	ESDMF6TLAB	6 mm	51	17	22,5	9,4	5	40
ESDMF9TL	ESDMF9TLAB	9 mm	51	17	22,5	9,4	6	45
ESDMF13TL	ESDMF13TLAB	13 mm	53	17	25	9,4	6	54



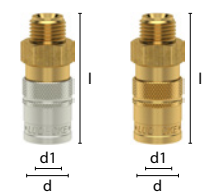
Rychlospojky s úhlovým trnem 45° pro standardní hadice, bez/s ventilem								
Bez ventilu	S ventilem	Trn na hadici	l	d	Délka trnu	d1	Světlost	Hmotnost (g)
ESDMF6TL-45	ESDMF6TL-45AB	6 mm	40,5	17	25,5	9,4	5	58
ESDMF9TL-45	ESDMF9TL-45AB	9 mm	40,5	17	25,5	9,4	6	62




Rychlospojky s úhlovým trnem 90° pro standardní hadice, bez/s ventilem								
Bez ventilu	S ventilem	Trn na hadici	l	d	Délka trnu	d1	Světlost	Hmotnost (g)
ESDMF6TL-90	ESDMF6TL-90AB	6 mm	40,5	17	25,5	9,4	5	58
ESDMF9TL-90	ESDMF9TL-90AB	9 mm	40,5	17	25,5	9,4	6	62



Rychlospojky s přímým vnějším závitem, bez/s ventilem (vnitřní kužel DIN 3863)									
Bez ventilu	S ventilem	Závit	SW	l	d	Délka závitu	d1	Světlost	Hmotnost (g)
ESDMF14A	ESDMF14AAB	G 1/4"	17	46	17	13	9,4	6	60
ESDMF38A	ESDMF38AAB	G 3/8"	19	46	17	13	9,4	6	70
ESDMF101A	ESDMF101AAB	M10 × 1	17	44	17	7	9,4	6	60
ESDMF1415A	ESDMF1415AAB	M14 × 1,5	17	46	17	13	9,4	6	60
ESDMF1615A	ESDMF1615AAB	M16 × 1,5	19	46	17	13	9,4	6	70



Rychlospojky s úhlovým vnějším závitem 45°, bez/s ventilem (vnitřní kužel DIN 3863)									
Bez ventilu	S ventilem	Závit	SW	l	d	Délka závitu	d1	Světlost	Hmotnost (g)
ESDMF14A-45	ESDMF14A-45AB	G 1/4"	17	45	17	9	9,4	6	65
ESDMF38A-45	ESDMF38A-45AB	G 3/8"	19	45	17	9	9,4	6	75
ESDMF101A-45	ESDMF101A-45AB	M10 × 1	17	45	17	7	9,4	6	65
ESDMF1415A-45	ESDMF1415A-45AB	M14 × 1,5	17	45	17	9	9,4	6	65
ESDMF1615A-45	ESDMF1615A-45AB	M16 × 1,5	19	45	17	9	9,4	6	75



Rychlospojky s úhlovým vnějším závitem 90°, bez/s ventilem (vnitřní kužel DIN 3863)									
Bez ventilu	S ventilem	Závit	SW	l	d	Délka závitu	d1	Světlost	Hmotnost (g)
ESDMF14A-90	ESDMF14A-90AB	G 1/4"	17	45	17	9	9,4	6	75
ESDMF38A-90	ESDMF38A-90AB	G 3/8"	19	45	17	9	9,4	6	85
ESDMF101A-90	ESDMF101A-90AB	M10 × 1	17	45	17	7	9,4	6	75
ESDMF1415A-90	ESDMF1415A-90AB	M14 × 1,5	17	45	17	9	9,4	6	75
ESDMF1615A-90	ESDMF1615A-90AB	M16 × 1,5	19	45	17	9	9,4	6	85

