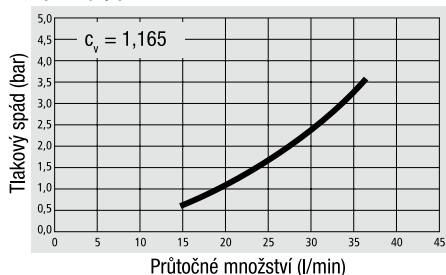
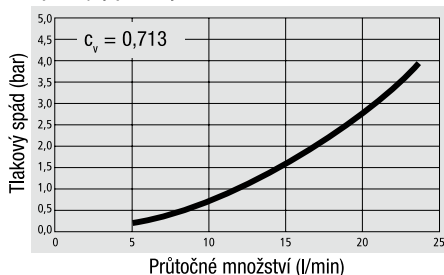


Průtokový diagram pro vodu
Rychlospojky DN 6 bez ventilu








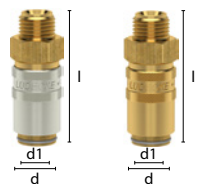
Průtokový diagram pro vodu
Rychlospojky DN 6 jednostranně uzavřené



Průtokový diagram pro vodu
Rychlospojky DN 6 oboustranně uzavřené



LÜDECKE



Rychlospojky s přímým vnějším závitem bez/s ventilem (vnitřní kužel DIN 3863)									
Bez ventilu	S ventilem	Závít	SW	l	d	Dél. závitu	d1	DN	Hmotnost (g)
ESHM14A	ESHM14AAB	G 1/4"	17	48	17	9	9	6	60
ESHM38A	ESHM38AAB	G 3/8"	19	48	17	9	9	6	70
ESHM101A	ESHM101AAB	M10 × 1	17	46	17	7	9	6	60
ESHM1415A	ESHM1415AAB	M14 × 1,5	17	48	17	9	9	6	60
ESHM1615A	ESHM1615AAB	M16 × 1,5	19	48	17	9	9	6	70
ESHM14AL	ESHM14ALAB	G 1/4"	17	52	17	11	9	6	65
ESHM38AL	ESHM38ALAB	G 3/8"	19	52	17	11	9	6	75
ESHM1415AL	ESHM1415ALAB	M14 × 1,5	17	52	17	11	9	6	65

Rychlospojky s obj.č. obsahujícím AL mají prodloužený závít.

Rychlospojky s přímým vnějším závitem (krátké provedení), s uzavíracím ventilem									
Obj. č.	Závít	SW	l	d	Dél. závitu	d1	DN	Hmotnost (g)	
ESHM14AKAB	G 1/4"	17	38	17	9	9	6	45	

Rychlospojky s úhlovým vnějším závitem 45° (vnitřní kužel DIN 3863)									
Bez ventilu	S ventilem	Závít	SW	l	d	Dél. závitu	d1	DN	Hmotnost (g)
ESHM14A-45	ESHM14A-45AB	G 1/4"	17	47	17	9	9	6	65
ESHM38A-45	ESHM38A-45AB	G 3/8"	19	47	17	10	9	6	75
ESHM101A-45	ESHM101A-45AB	M10 × 1	17	47	17	7	9	6	65
ESHM1415A-45	ESHM1415A-45AB	M14 × 1,5	17	47	17	9	9	6	65
ESHM1615A-45	ESHM1615A-45AB	M16 × 1,5	19	47	17	9	9	6	75
ESHM38AL-45	ESHM38AL-45AB	G 3/8"	19	47	17	11	9	6	80

Rychlospojky s obj.č. obsahujícím AL mají prodloužený závít.

Rychlospojky s úhlovým vnějším závitem 90° (vnitřní kužel DIN 3863)									
Bez ventilu	S ventilem	Závít	SW	l	d	Dél. závitu	d1	DN	Hmotnost (g)
ESHM14A-90	ESHM14A-90AB	G 1/4"	17	47	17	9	9	6	75
ESHM38A-90	ESHM38A-90AB	G 3/8"	19	47	17	9	9	6	85
ESHM101A-90	ESHM101A-90AB	M10 × 1	17	47	17	7	9	6	75
ESHM1415A-90	ESHM1415A-90AB	M14 × 1,5	17	47	17	9	9	6	75
ESHM1615A-90	ESHM1615A-90AB	M16 × 1,5	19	47	17	9	9	6	85
ESHM38AL-90	ESHM38AL-90AB	G 3/8"	19	47	17	11	9	6	90

Rychlospojky s obj.č. obsahujícím AL mají prodloužený závít.

Rychlospojky s přímým vnitřním závitem bez/s ventilem									
Bez ventilu	S ventilem	Závít	SW	l	d	Dél. závitu	d1	DN	Hmotnost (g)
ESHM14I	ESHM14IAB	G 1/4"	17	41,5	17	9	9	6	50
ESHM38I	ESHM38IAB	G 3/8"	21	42	17	9	9	6	60
ESHM101I	ESHM101IAB	M10 × 1	17	41,5	17	9	9	6	50
ESHM1415I	ESHM1415IAB	M14 × 1,5	17	41,5	17	9	9	6	50

Rychlospojky pro přechod systémů							
Bez ventilu	S ventilem	Systém	l	d	DN	Hmotnost (g)	
ESHMK-ESHS	ESHMK-ESHS-AB	DN 6 - DN 9	52	17	6	75	
ESHMK-ESHS-45	ESHMK-ESHS-45AB	DN 6 - DN 9	49	17	6	80	
ESHMK-ESHS-90	ESHMK-ESHS-90AB	DN 6 - DN 9	47	17	6	80	
ESHMK-ESDMS	ESHMK-ESDMS-AB	DN 6 - DN 6	52	17	6	70	
ESHMK-ESDS	ESHMK-ESDS-AB	DN 6 - DN 9	52	17	6	75	